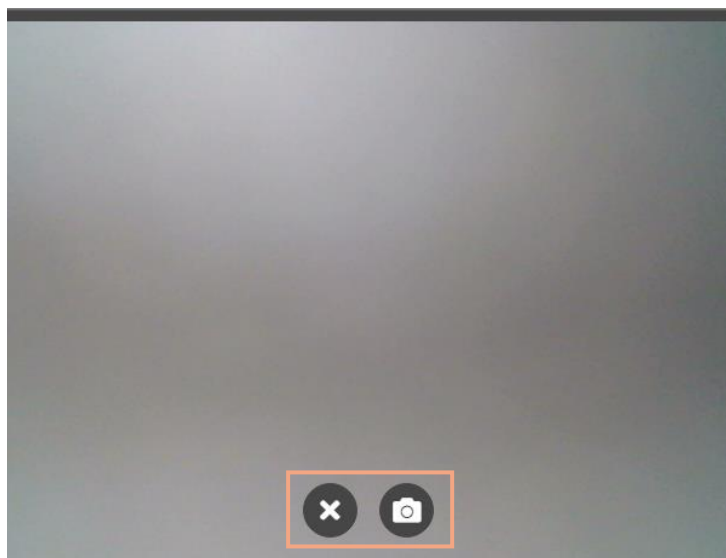
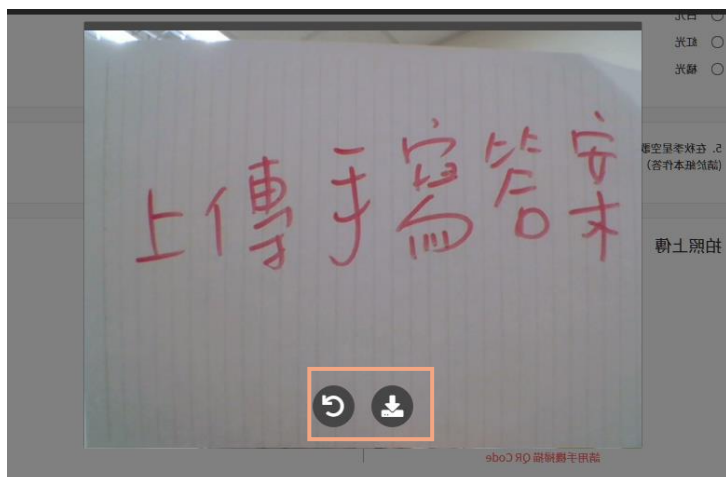


電腦上傳



2. 選擇①「啟動電腦相機」，系統直接開起內建相機，請將答案對準鏡頭，並按下📷按鈕。



3. 檢查拍照後面無誤後，按下📄按鈕，系統會儲存到預設資料夾。

※點選🔄按鈕，回到拍照畫面，若無需拍照，請直接點選📄按鈕關閉。

5. 在秋季星空圖中出現的星星或星座名稱有哪些？請寫出三個。
(請於紙本作答)

拍照上傳

手機拍照上傳



請用手機掃描 QR Code

電腦拍照上傳



啟動電腦相機

選擇檔案

*最多10張 / 單張10MB以下 / 支援png、jpg、jpeg格式

請選擇或拖曳圖片

選擇檔案

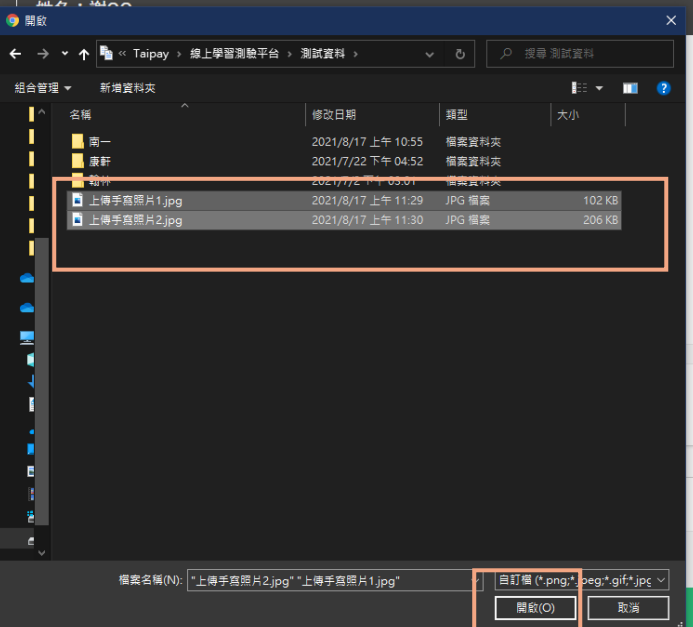
交卷

4. 回到網頁後，點選②「選擇檔案」。

小五自然科答案卷
安順國民小學

五年二班1號

姓名：謝OO



5. 找到剛剛拍攝的圖片後，點住滑鼠左鍵拖拉全選要上傳的圖片後，按下「開啟」。

小五自然科答案卷
安順國民小學

五年二班1號

姓名：謝OO

考試時間：00:00:00



請用手機掃描 QR Code



啟動電腦相機

選擇檔案

2 個檔案被選擇



上傳手寫照片1.jpg



上傳手寫照片2.jpg

交卷

6. 即可看到已上傳的檔案。
※若圖片有少或需要重新拍攝，請從步驟 1~4 重新開始。

圖片上傳後可點選「」按鈕移除。

手機上傳 – 電腦作答切換

5. 在秋季星空歌中出現的星星或星座名稱有哪些？請寫出三個。
(請於紙本作答)

拍照上傳

手機拍照上傳



請用手機掃描 QR Code

電腦拍照上傳

1. 開啟手機相機，掃描此 QRCode

選擇檔案

*最多10張 / 單張10MB以下 / 支援png、jpg、jpeg格式

請選擇或拖曳圖片

選擇檔案

交卷

2. 用手機開啟瀏覽器

考試時間：00:00:00

小五自然科隨堂小考

1. 星星的大小是用星等來表示，1等星比2等星還要大。

☒

○

☐

×

2. 用星等來描述星星的亮度時，0等星比-1.5等星的亮度還要大。

☒

○

☐

×

3. 臺灣目前對於大部分的星星名稱採用中國古代的命名，星座區域的劃分則採用西方的名稱。

☐

○

☐

×

4. 星星的表面溫度不同，會呈現不同的顏色，因此也可由顏色推測星星的表面溫度。下列哪一個顏色的星星，表面溫度應該最低？

☒

黃光

☐

白光

☐

紅光

☐

橘光

5. 在秋季星空歌中出現的星星或星座名稱有哪些？請寫出三個。
(請於紙本作答)

拍照上傳

啟動手機相機

選擇檔案

*最多10張 / 單張10MB以下 / 支援png、jpg、jpeg格式

請選擇或拖曳圖片

選擇檔案

交卷

手機上傳 - 手機作答



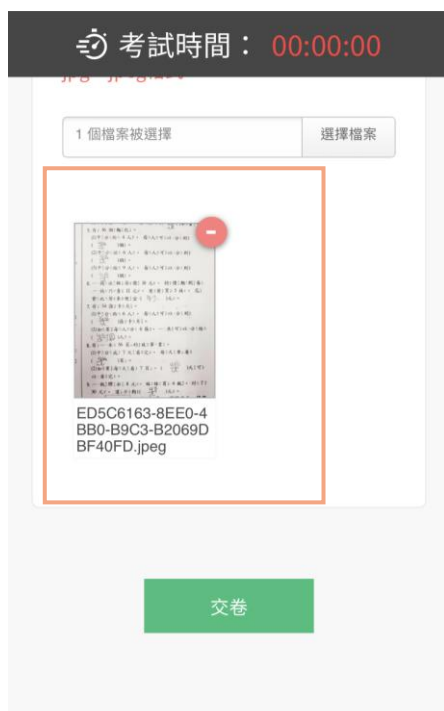
※此按鈕拍照流程同電腦鏡頭拍照，請再參考【[電腦上傳](#)】。

1. 點選「選擇檔案」，系統會詢問要使用以下哪種方式

- ① 照片圖庫
- ② 拍照
- ③ 瀏覽。

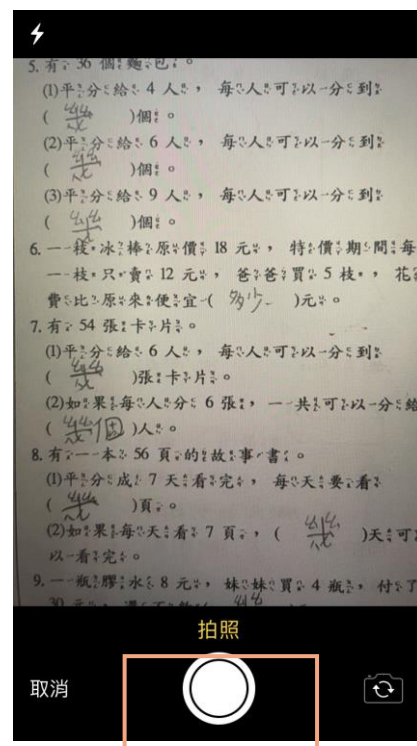
先選擇，① 照片圖庫。

2. 點選要上傳的照片之後，按下右上角的「加入」。



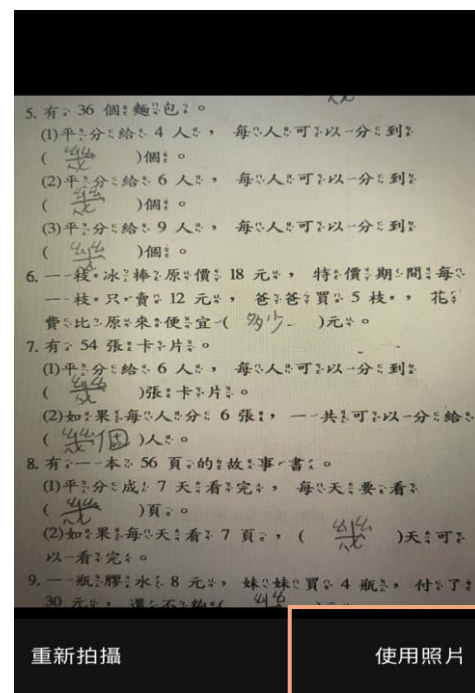
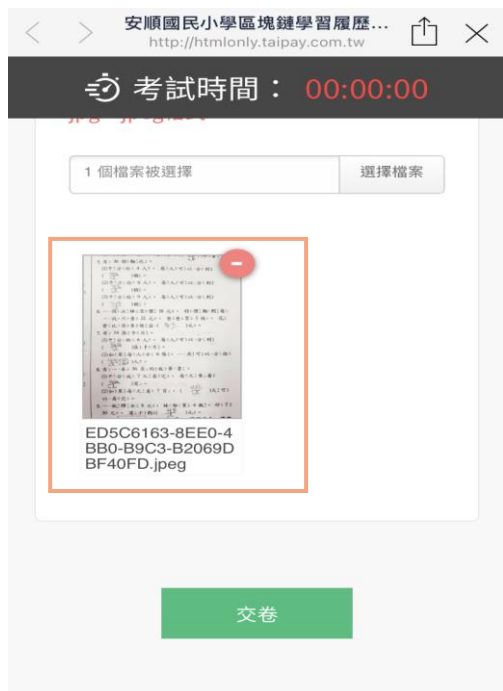
3. 可看到已上傳的檔案，※若圖片有少，請從步驟 1 重新開始。

圖片上傳後可點選「」按鈕移除。



1. 若尚未拍攝照片，可直接選擇「拍照」

2. 對準拍攝鏡頭，並按下「拍照」按鈕。



4. 可看到已上傳的檔案，※若圖片有少，請從步驟 1 重新開始。

圖片上傳後可點選「」按鈕移除。

3. 確認照片無誤，點選「使用照片」。